

Bibliothèques Sldigital

Les bibliothèques Sldigital sont disponibles pour tous les professionnels de santé dentaire et peuvent être téléchargées gratuitement.

- Les bibliothèques sont disponibles pour 3Shape, Exocad et DentalWings.
- Les bibliothèques numériques doivent être importées dans ces systèmes pour que le workflow Sldigital fonctionne.
- Un flux de travail numérique avec des bibliothèques numériques facilite l'obtention de résultats cohérents et précis lors de la conception de restaurations, car le fichier numérique est le lien vers les différentes étapes du workflow et les composants de la bibliothèque sont une réplique exacte de la pièce physique.
- L'utilisation de bibliothèques vous permet de créer des restaurations prothétiques complètes avec un ajustement optimal.

Procédure d'inscription en ligne

- Aller sur www.southernimplants.fr
- Cliquer sur l'onglet Sldigital puis sur la sous-rubrique Sldigital



The screenshot shows the Southern Implants website navigation bar. The 'SIDigital' menu item is highlighted with a red box. Below the navigation bar, there is a section for 'Co-Axis®' with a description: 'Simplifiez la complexité du traitement grâce à son système unique de correction d'angle. Optimisez la précision du positionnement de l'implant. Améliorez l'émergence de vos restaurations prothétiques.' To the right of the text is an image of dental implants.

- Une fois sur la page Sldigital, cliquez sur "bibliothèque CFAO"



The screenshot shows the Southern Implants website page for 'SIDIGITAL'. The 'BIBLIOTHEQUE CFAO' link is highlighted with a red box. The page features a diagram illustrating the integration of SIDigital solutions into a digital workflow, with steps 1 through 6. The diagram includes logos for dental wings, exocad, Zirkonzahn, 3shape, and CEREC. Text on the page describes the precision and benefits of the SIDigital solutions for digital dentistry.

- Remplissez le formulaire d'inscription, en prenant soin de fournir l'adresse e-mail correcte.
- Accepter les termes et conditions, puis soumettre.

Email: Access Code:



You need an access code to download our CAD/CAM libraries. You can request a code by filling in the form below. The information will be reviewed by our representatives who will send you an access code once approved. If you already have an access code you can login on the top right of this page.

CUSTOMER SERVICE

sidigital@southernimplants.com

NOTE

Do not register more than once. This causes issues with data capture. Keep your username and password safe and use it for all further downloads.

PASSWORD REQUEST

Personal Information:

First Name:

Last Name:

Practice / Company:

Email:

Phone:

Date of Registration (yyyy/mm/dd):

Practice Information:

In which country do you practice?

Country not listed?

What type of practice do you have?

Other?

Which CAD/CAM systems do you use?

Any systems not listed?

Which of our Implant systems do you use?

DIGITAL DATA LICENSE AGREEMENT

Between

Southern Implants (Pty) Ltd
1 Albert Road

- Vous allez recevoir votre mot de passe et vos identifiants uniques par e-mail.

Procédure de téléchargement de la bibliothèque

- Pour télécharger les bibliothèques, rendez-vous de nouveau sur le site www.southernimplants.fr et suivez les mêmes étapes que ci-dessus pour accéder à la page d'inscription.
- Dans l'angle supérieur droit, entrez votre adresse e-mail et votre mot de passe et connectez-vous.

Email: Access Code:



You need an access code to download our CAD/CAM libraries. You can request a code by filling in the form below. The information will be reviewed by our representatives who will send you an access code once approved. If you already have an access code you can login on the top right of this page.

CUSTOMER SERVICE

sidigital@southernimplants.com

NOTE

Do not register more than once. This causes issues with data capture. Keep your username and password safe and use it for all further downloads.

PASSWORD REQUEST

Personal Information:

First Name:

Last Name:

Practice / Company:

Email:

Phone:

Date of Registration (yyyy/mm/dd):

Practice Information:

In which country do you practice?

Country not listed?

What type of practice do you have?

Other?

Which CAD/CAM systems do you use?

Any systems not listed?

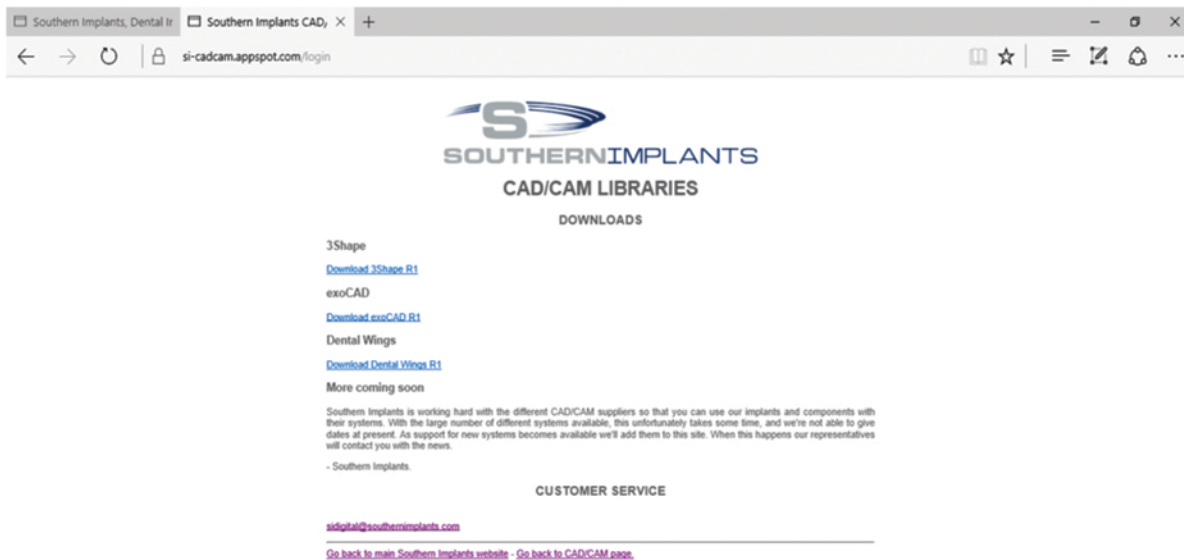
Which of our Implant systems do you use?

DIGITAL DATA LICENSE AGREEMENT

Between

Southern Implants (Pty) Ltd
1 Albert Road
Irene

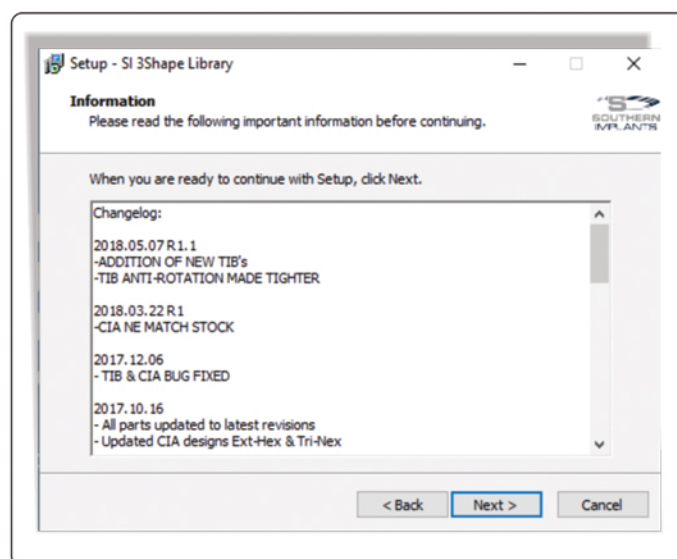
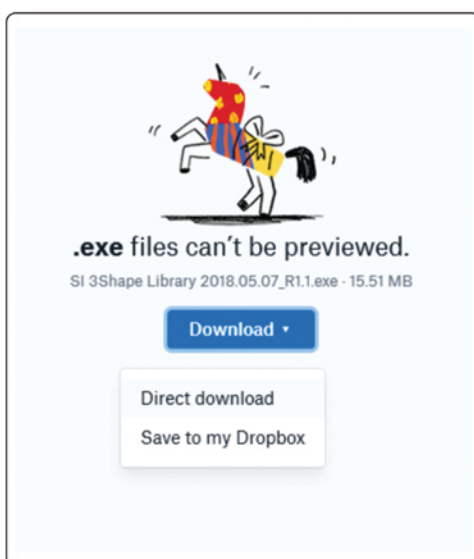
Instruction d'installation de la bibliothèque



- Sélectionnez selon votre besoin, la bibliothèque 3Shape, Exocad ou DentalWings.
- La division Southern Implants Digital regroupe ses bibliothèques CFAO (3Shape, Exocad et Dental Wings) en tant qu'extension .exe car chaque système a différents types de fichiers d'importation et ces types de fichiers sont très facilement endommagés lorsqu'ils sont téléchargés depuis un serveur ou envoyés via un serveur.

Nous "zippons" donc les fichiers d'importation pour éviter cela.

- Une fois le fichier .exe installé, le fichier du logiciel téléchargé (.dme pour 3shape) , apparaîtra directement sur votre disque local (C:).
- Déplacez le dans le dossier appelé "Southern Implants" avec un sous-dossier « 3Shape », « Exocad » et « Dental Wings »
- Le fichier d'installation .exe contient tout un journal de modifications et mises à jour apportées à la bibliothèque pour la commodité de l'utilisateur.



Remarques:

- **Ne vous inscrivez pas plus d'une fois, sur le site web.** Si vous avez une nouvelle adresse e-mail, veuillez envoyer un e-mail à l'adresse SIdigital@southernimplants.com pour la mettre à jour.
- Vous pouvez re-télécharger la bibliothèque autant de fois que souhaité à l'aide de votre identifiant et mot de passe.